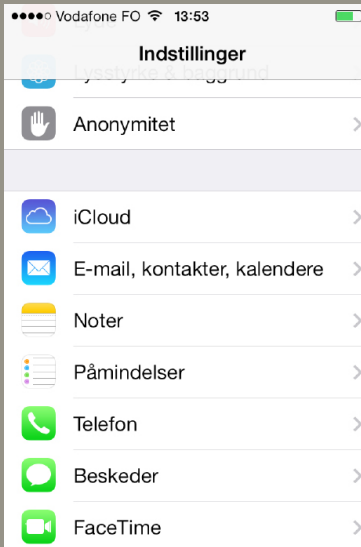


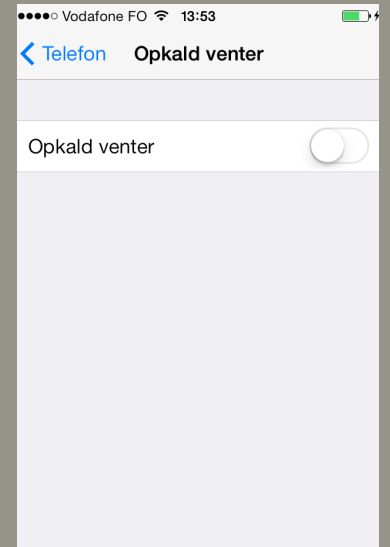
Soleiðis setur tú "banka uppá" tænastruna til IOS



1. Trýst á »Instillingar«
og vel »Telefon«

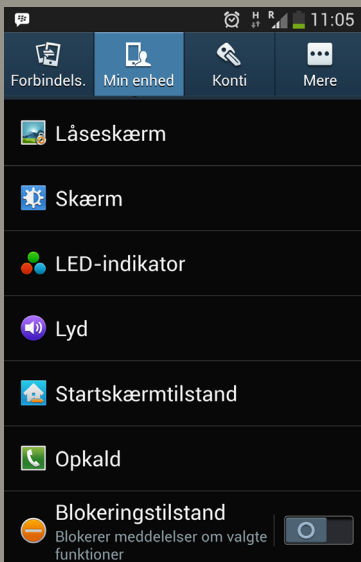


2. Vel »Opkald venter«

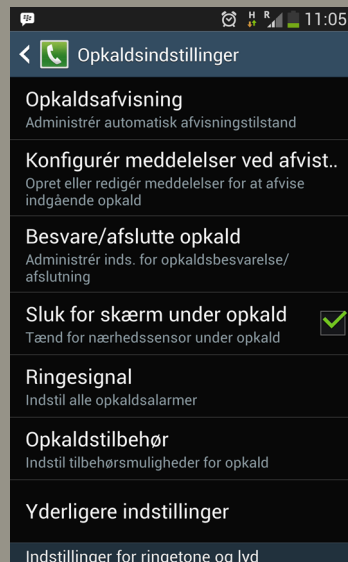


3. Aktivera síðan
»Opkald venter«

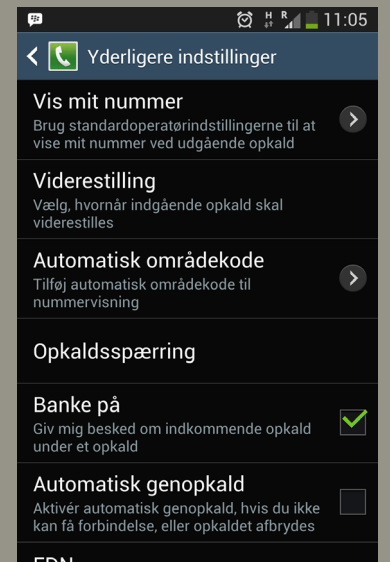
Soleiðis setur tú "banka uppá" tænastruna til Android



1. Trýst á »Instillingar«
og vel »Opkald«



2. Vel »Yderligere indstill-
inger«



3. Set flugubein í
»Banke på Netværk«

Soleiðis setur tú "banka uppá" tænastruna til Windows



1. Trýst á »Instillingar«



2. Vel síðan »Yderligere op-
kaldsindstillingar«



3. Aktivera síðan
»Ventende opkald«